

# GW40/GW50

Gas-Wasserarmaturen

Gas-Water Combination Controls

CE 0085

## Ersatzteile / Spare Parts

Bild Illustration	Typ Type	Beschreibung Description	PAK*	Min. Bestellmenge Min. Order Qty. PAK
----------------------	-------------	-----------------------------	------	---

### Ersatzteile für GW40A, GW40B und GW50A, GW50B / Spare Parts for GW40A, GW40B and GW50A, GW50B













	G40-SP03	Druckfeder Wasserschalter 0,75 Water switch compression spring 0.75	30	10
	G40-SP06	Abdeckung mit Linsenschraube M3x4 Cover with cheese head screw M3x4	10	10
	G40-SP085	Stellventilsitz Ø 5 + O-Ring 20x2 und Spange Seat Ø 5 with O-Ring 20x2 and clasp	10	10
	G40-SP087	Stellventilsitz Ø 7 + O-Ring 20x2 und Spange Seat Ø 7 with O-Ring 20x2 and clasp		
	G40-SP089	Stellventilsitz Ø 9 + O-Ring 20x2 und Spange Seat Ø 9 with O-Ring 20x2 and clasp		
	G40-SP0812	Stellventilsitz Ø 12,5 + O-Ring 20x2 und Spange Seat Ø 12.5 with O-Ring 20x2 and clasp		
	G40-SP13	Druckmessschraube M5 Pressure tap screw M5	10	10
	G40-SP18	Wassersieb water screen	10	10
	G40-SP62	Bypassschraube bypass screw	10	10

Bild Illustration	Typ Type	Beschreibung Description	PAK*	Min. Bestellmenge Min. Order Qty. PAK
----------------------	-------------	-----------------------------	------	---

### Ersatzteile für GW40A und GW40B / Spare Parts for GW40A and GW40B







	G40-SP041	Temperaturknopf GW40 (blaugrau), Standard GW40 temperature selector knob (dark grey)	10	10
	G40-SP043	Temperaturknopf GW40 (achatgrau) GW40 temperature selector knob (achat grey)		
	G40-SP05...	Haube GW40 (mit kundenspezifischen Bedruckungen) und Linsenschraube M3x4 GW40 cover (with special printing) and cheese head screw M3x4	5	1

\* Verpackungseinheit (Stück pro PAK) / packing unit (pieces per PAK)


	<b>G40-SP10</b>	Wasserdeckel GW40, vollständig <i>Complete GW40 upper water chamber</i>	10	10
	<b>G40-SP14</b>	Zündgasdrossel mit O-Ring 3x1,8 (DIN DVGW) <i>Pilot gas adjustment screw with O-Ring 3x1.8 (DIN DVGW)</i>	10	5
	<b>G40-SP151</b>	Zünderkabel, 250 mm, Stift Ø 4 <i>Ignition cable 250 mm, pin Ø 4</i>	10	10
	<b>G40-SP152</b>	Zünderkabel, 250 mm, Stift Ø 2 <i>Ignition cable 250 mm, pin Ø 2</i>		
	<b>G40-ZSV...</b>	Umrüstsatz für Gasartenumstellung für GW40 (kundenspezifisch) <i>Gas conversion kit for GW40 (custom)</i>	10	10

<b>Bild Illustration</b>	<b>Typ Type</b>	<b>Beschreibung Description</b>	<b>PAK*</b>	<b>Min. Bestellmenge Min. Order Qty. PAK</b>
------------------------------	---------------------	-------------------------------------	-------------	--

#### Ersatzteile für GW50A und GW50B / Spare Parts for GW50A and GW50B


	<b>G50-SP041</b>	Temperaturknopf GW50 (blaugrau), Standard <i>GW50 temperature selector knob (blue grey)</i>	10	10
	<b>G50-SP044</b>	Temperaturknopf GW50 (reinweiß) <i>GW50 temperature selector knob (pure white)</i>		
	<b>G50-SP05...</b>	Haube GW50 (mit kundenspezifischen Bedruckungen) und Linsenschraube M3x4 <i>GW50 cover (with custom printing) and cheese head screw M3x4</i>	5	1
	<b>G50-SP10</b>	Wasserdeckel GW50, vollständig (50%) weiß <i>Complete GW50 upper water chamber 50% white</i>	10	10
	<b>G50-SP1040</b>	Wasserdeckel GW50, vollständig (40%) blau <i>Complete GW50 upper water chamber 40% blue</i>		
	<b>G50-SP21</b>	GW50 Deckeldichtung <i>GW50 gasket for front casting</i>	10	10
	<b>G50-SP24</b>	Schalterhebel, vollständig <i>Complete micro switch lever</i>	10	5
	<b>G50-SP269</b>	Zündsturelektronik P-700 <i>Electronic ignition control</i>	1	20

\* Verpackungseinheit (Stück pro PAK) / packing unit (pieces per PAK)

	<b>G50-SP2691</b>	Zündsteuerelektronik P-700 mit Stecker ø 1,6, ø 4 <i>Electronic ignition control with plug ø 1,6, ø 4</i>	1	20
	<b>G50-SP2692</b>	Zündsteuerelektronik P-700 mit Stecker ø 2, ø 2 <i>Electronic ignition control with plug ø 2, ø 2</i>	1	20
	<b>G50-SP273</b>	Batteriebox, Doppelbox <i>Battery box, double box</i>	1	20
	<b>G50-SP286</b>	Kabel für P-700 ohne LED <i>Cable for P-700 without LED</i>	1	20
	<b>G50-SP287</b>	Kabel für P-700 mit LED <i>Cable for P-700 with LED</i>		
	<b>G50-SP288</b>	Kabel Übertemperaturschutz <i>Cable overtemperature protection</i>	1	20
	<b>G50-SP301</b>	Stellgriff Variator GW50 blaugrau (Standard) <i>GW50 manual knob variator (dark grey)</i>	10	10
	<b>G50-SP302</b>	Stellgriff Variator GW50 (braun) <i>GW50 manual knob variator (brown)</i>		
	<b>G50-SP303</b>	Stellgriff Variator GW50 (achatgrau) <i>GW50 manual knob variator (achat grey)</i>		
	<b>G50-SP304</b>	Stellgriff Variator GW50 (reinweiß) <i>GW50 manual knob variator (pure white)</i>		
	<b>G50-SP60</b>	Mikroschalter mit Senkschraube (siehe GW50-AC-DE.EN-10.2014-MICRO_SWITCH) <i>micro switch with countersunk-head screw</i> (see GW50-AC-DE.EN-10.2014-MICRO_SWITCH)	100	1
	<b>G50-ZFS</b>	Sieb Gaseingang (fein) <i>gas inlet screen</i>	10	10
	<b>G50-ZSV...</b>	Umrüstsatz für Gasartenumstellung für GW50 (kundenspezifisch) <i>Gas conversion kit for GW50 (custom)</i>	10	10

<b>Bild</b> <i>Illustration</i>	<b>Typ</b> <i>Type</i>	<b>Beschreibung</b> <i>Description</i>	<b>PAK*</b>	<b>Min. Bestellmenge</b> <i>Min. Order Qty.</i> PAK
------------------------------------	---------------------------	---	-------------	---

**Ersatzteile für GW40A und GW50A / Spare Parts for GW40A and GW50A**

	<b>G40-SP01</b>	Wassermembran mit Wasserteller und Temperaturwählerdrossel <i>Water diaphragm with water disk and water by-pass throttle</i>	10	10
---	-----------------	---	----	----

\* Verpackungseinheit (Stück pro PAK) / packing unit (pieces per PAK)


	<b>G40-SP175</b>	Kulisse TW 5 l/min (rot) <i>Temperature selector 5 l/min (red)</i>	10	5
	<b>G40-SP176</b>	Kulisse TW 6 l/min (orange) <i>Temperature selector 6 l/min (orange)</i>		
	<b>G40-SP1710</b>	Kulisse TW 10 l/min (grün) <i>Temperature selector 10 l/min (green)</i>		
	<b>G40-SP17115</b>	Kulisse TW 11,5 l/min (braun) <i>Temperature selector 11.5 l/min (brown)</i>		
	<b>G40-SP1713</b>	Kulisse TW 13 l/min (weiß) <i>Temperature selector 13 l/min (white)</i>		
	<b>G40-SP1714</b>	Kulisse TW 14 l/min (gelb) <i>Temperature selector 14 l/min (yellow)</i>		
	<b>G40-SP1716</b>	Kulisse TW 16 l/min (schwarz) <i>Temperature selector 16 l/min (black)</i>		
	alle Kulissen mit O-Ring 6x2,2 DIN KTW / all temperature selectors with O-Ring 6x2.2 DIN KTW			

Bild <i>Illustration</i>	Typ <i>Type</i>	Beschreibung <i>Description</i>	PAK*	Min. Bestellmenge <i>Min. Order Qty.</i> PAK
-----------------------------	--------------------	------------------------------------	------	--

**Ersatzteile für GW40B und GW50B / Spare Parts for GW40B and GW50B**

	<b>G40B-SP01</b>	Wassermembran mit Wasserteller und Temperaturwählerdrossel (mit 3 Fixpunkten) <i>Water diaphragm with water disk and water by-pass throttle (with 3 ledger)</i>	10	10
	<b>G40B-SP1616</b>	Mengenbegrenzer vollständig Ø11 <i>Complete water limiter Ø11</i>	10	10
	<b>G40B-SP175</b>	Kulisse 5 l/min (rot) <i>Temperature selector 5 l/min (red)</i>	10	5
	<b>G40B-SP176</b>	Kulisse 6 l/min (orange) <i>Temperature selector 6 l/min (orange)</i>		
	<b>G40B-SP1710</b>	Kulisse 10 l/min (grün) <i>Temperature selector 10 l/min (green)</i>		
	<b>G40B-SP17115</b>	Kulisse 11,5 l/min (braun) <i>Temperature selector 11.5 l/min (brown)</i>		
	<b>G40B-SP1713</b>	Kulisse 13 l/min (weiß) <i>Temperature selector 13 l/min (white)</i>		
	<b>G40B-SP1714</b>	Kulisse 14 l/min (gelb) <i>Temperature selector 14 l/min (yellow)</i>		
	<b>G40B-SP1716</b>	Kulisse 16 l/min (schwarz) <i>Temperature selector 16 l/min (black)</i>		
	alle Kulissen mit O-Ring 6x2,2 DIN KTW / all temperature selectors with O-Ring 6x2.2 DIN KTW			
	<b>G40B-SP205</b>	Wasserschalter vollständig, 5 l/min <i>Complete water switch, 5 l/min</i>	1	10
	<b>G40B-SP206</b>	Wasserschalter vollständig, 6 l/min <i>Complete water switch, 6 l/min</i>		
	<b>G40B-SP2010</b>	Wasserschalter vollständig, 10 l/min <i>Complete water switch, 10 l/min</i>		
	<b>G40B-SP20115</b>	Wasserschalter vollständig, 11,5 l/min <i>Complete water switch, 11.5 l/min</i>		
	<b>G40B-SP2013</b>	Wasserschalter vollständig, 13 l/min <i>Complete water switch, 13 l/min</i>		
	<b>G40B-SP2014</b>	Wasserschalter vollständig, 14 l/min <i>Complete water switch, 14 l/min</i>		
	<b>G40B-SP2016</b>	Wasserschalter vollständig, 16 l/min <i>Complete water switch, 16 l/min</i>		
		<b>G40B-SP32</b>		

\* Verpackungseinheit (Stück pro PAK) / packing unit (pieces per PAK)

© 2019 Mertik Maxitrol GmbH & Co. KG. Alle Rechte vorbehalten / All Rights Reserved. G4Wsp-LT-DE-EN-05.2019